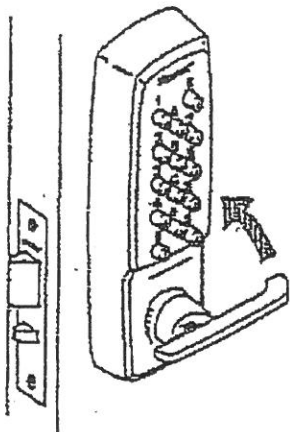
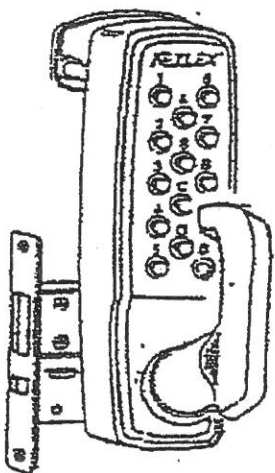


キーレックス操作方法

リセットの仕方

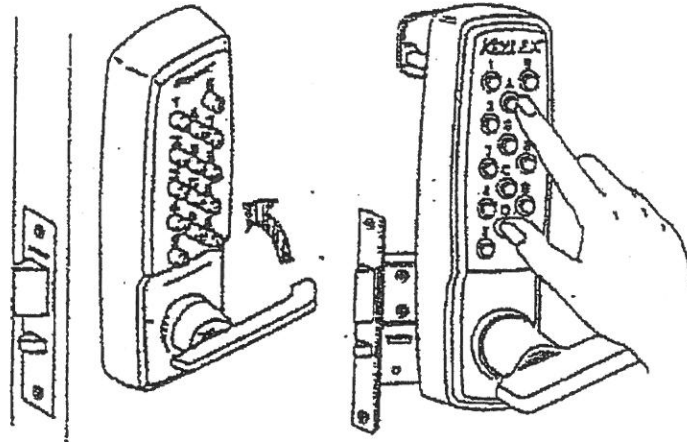


①レバーを90度上に上げてください。



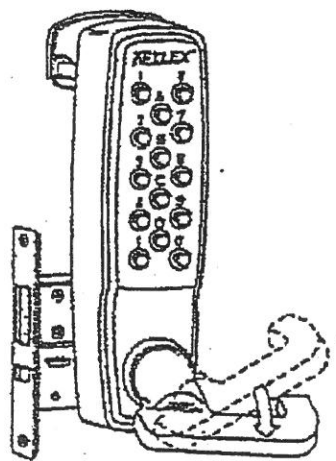
②カチッと音がしたら、リセット完了です。

鍵の開け方



①リセットします。

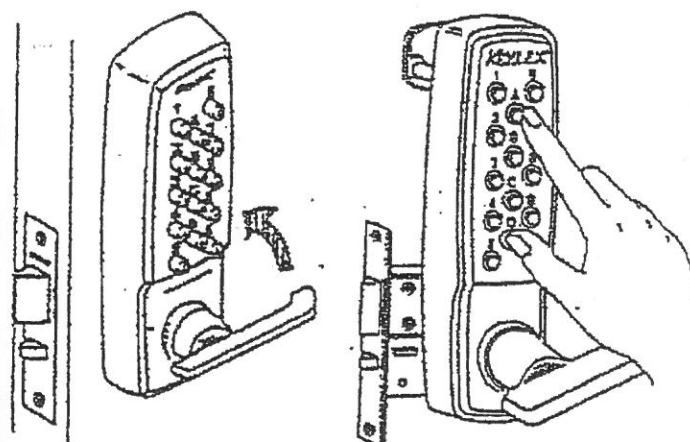
②暗証番号を押します。



③レバーを下げて引きます。

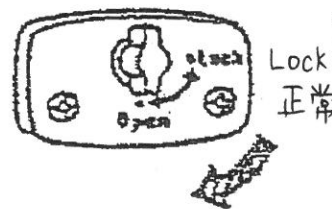
※開かなければ、①～③の手順でやり直して下さい。
 ※レバーが下に下がってしまっても故障ではありません。(防犯機能)
 レバーを一度真上まで上げて、元に戻して下さい。

空錠切換



①リセットします。

②暗証番号を押します。



③ドアの打つ側の空錠切換ツマミをLockからOpenに切替えます。

※これでドアを閉めても鍵はかかりません。
 ※元に戻す時は、空錠切換ツマミをOpenからLockに切替えるだけです。

Lock
正常